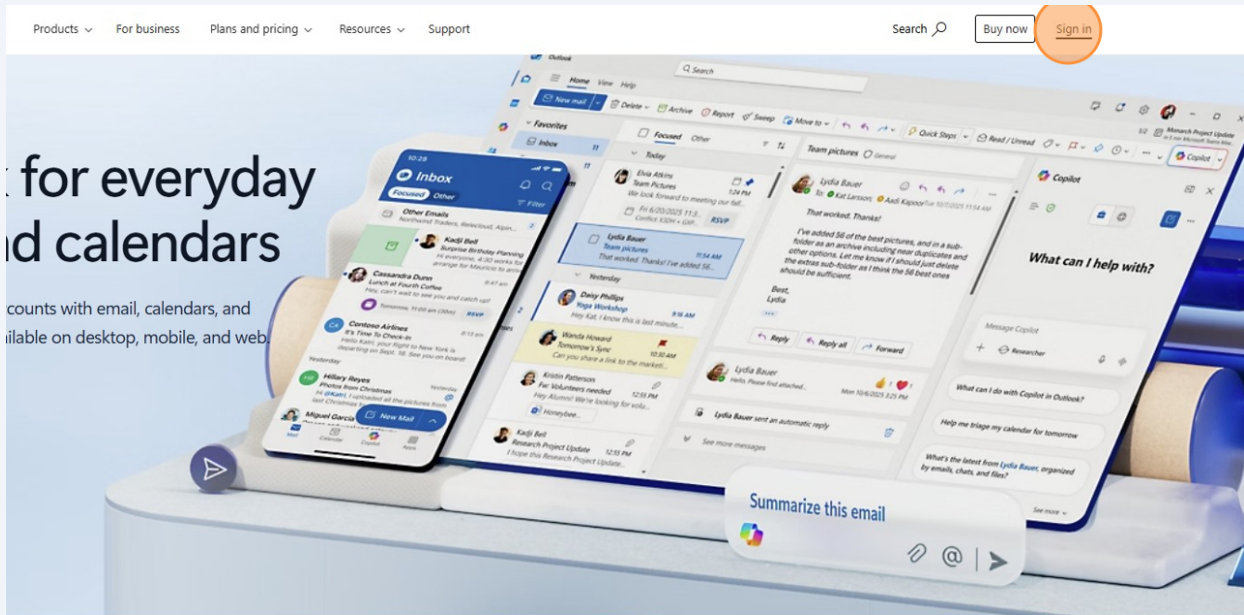


Inloggen op Outlook met je IW Noord-Holland account

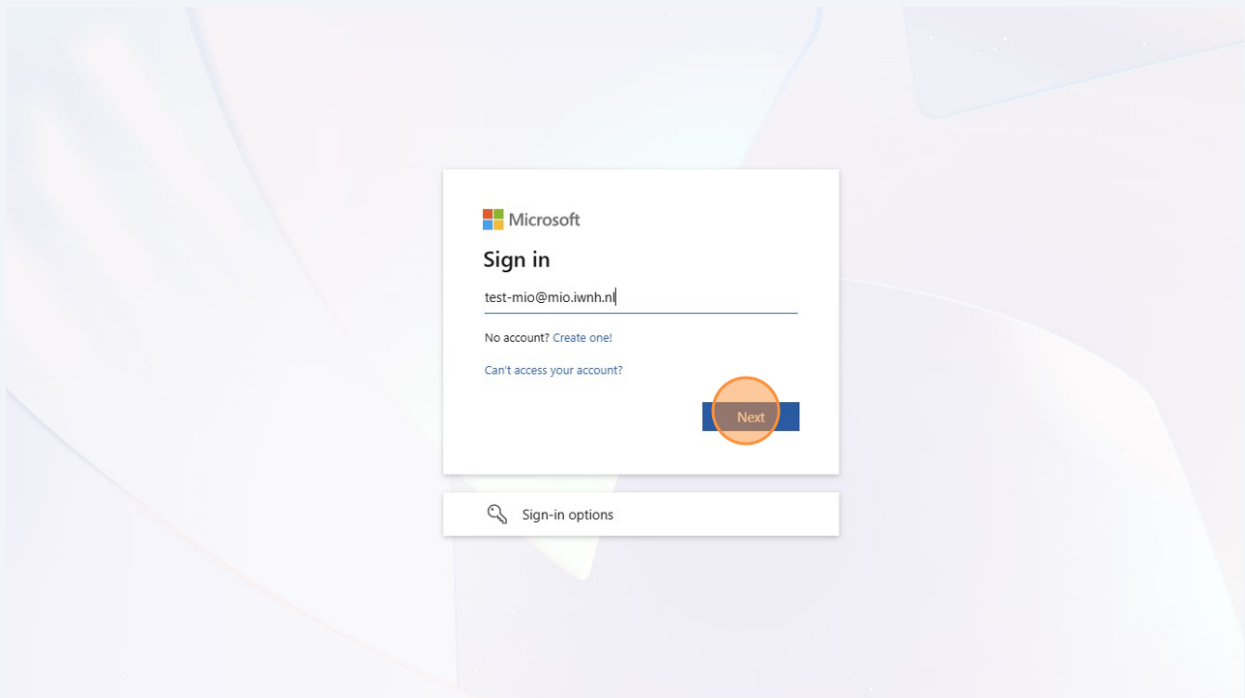
1

Ga naar <https://www.outlook.com> en klik rechtsboven op **Inloggen** (of **Sign in** als de site in het Engels staat).



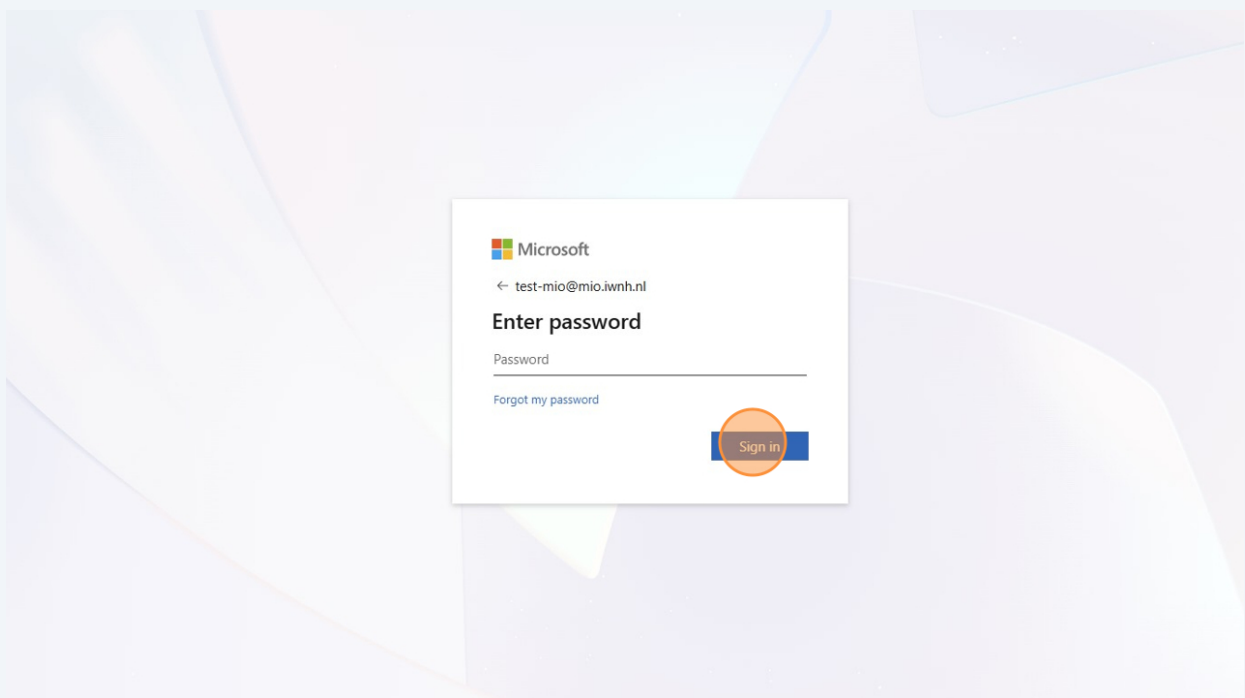
2

Vul je **IW mailadres** in, dat eindigt op **@mio.iwnh.nl** of **@hio.iwnh.nl** en klik op **Volgende** (of **Next** als de site in het Engels staat).

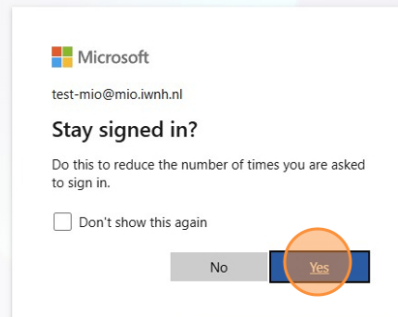


3

Voer het wachtwoord in dat je hebt ontvangen en klik op **Inloggen** (of **Sign in** als de site in het Engels staat).



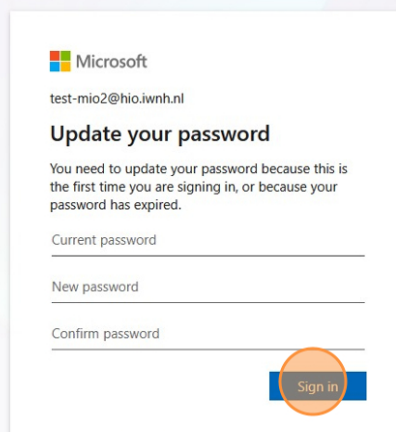
4 Klik op **Ja** om ingelogd te blijven.



A Microsoft sign-in dialog box is shown. It features the Microsoft logo at the top left, followed by the email address 'test-mio@mio.iwnh.nl'. The main heading is 'Stay signed in?'. Below this, there is a short instruction: 'Do this to reduce the number of times you are asked to sign in.' A checkbox labeled 'Don't show this again' is present and unchecked. At the bottom, there are two buttons: a grey 'No' button and a blue 'Yes' button. The 'Yes' button is highlighted with an orange circle.

5 Er wordt nu gevraagd om **een nieuw wachtwoord** in te stellen.

1. Voer je **huidige wachtwoord** in het eerste veld in.
2. Typ vervolgens je **nieuwe wachtwoord** in de laatste twee velden.




A Microsoft password update dialog box is shown. It features the Microsoft logo at the top left, followed by the email address 'test-mio2@hio.iwnh.nl'. The main heading is 'Update your password'. Below this, there is a short instruction: 'You need to update your password because this is the first time you are signing in, or because your password has expired.' There are three input fields: 'Current password', 'New password', and 'Confirm password'. At the bottom right, there is a blue 'Sign in' button, which is highlighted with an orange circle.

6

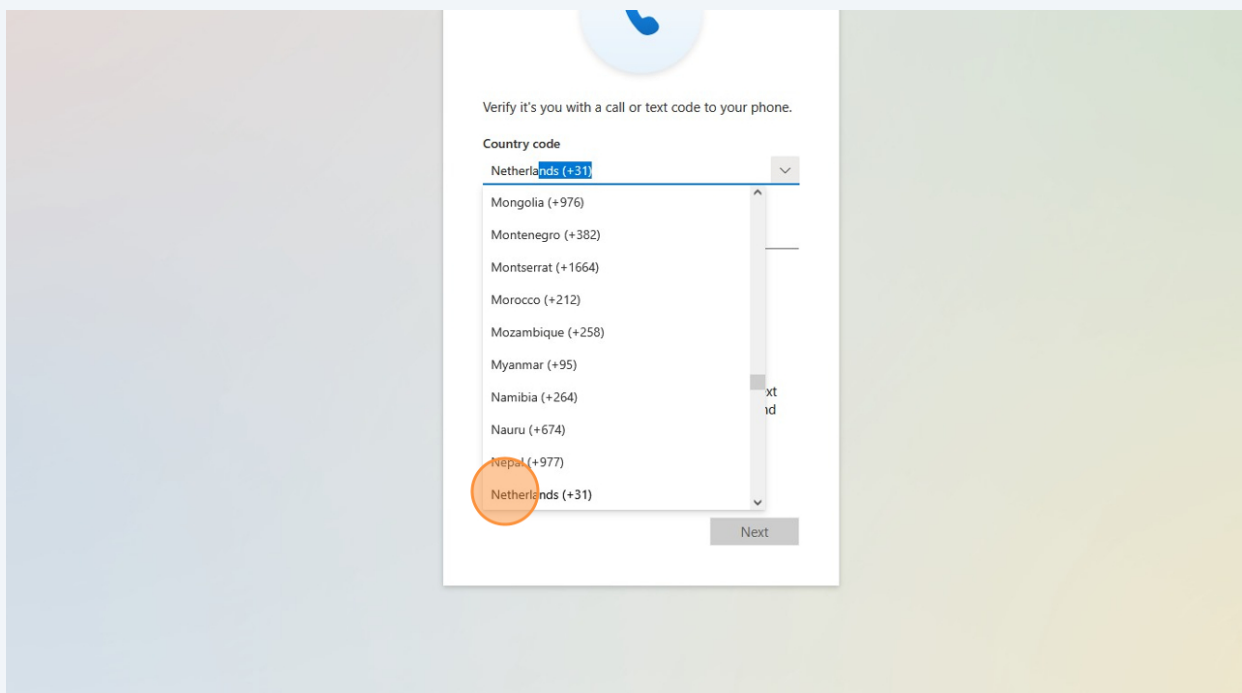
Nadat je wachtwoord is gewijzigd, is het belangrijk om je account te beveiligen met je mobiele telefoonnummer.

Zodra het onderstaande scherm verschijnt, klik op **Volgende**.



7

Selecteer **Nederland** uit de lijst met landen.



8

1. Vul je mobiele **telefoonnummer** in.
2. Selecteer de optie: **SMS een code**.
3. Druk op **Volgende**.

Verify it's you with a call or text code to your phone.

Country code
Netherlands (+31)

Phone number
Enter phone number

Choose how to verify

Text a code

Call

Message and data rates may apply. Pressing Next means that you agree to the [Terms of service](#) and [Privacy and cookies statement](#).

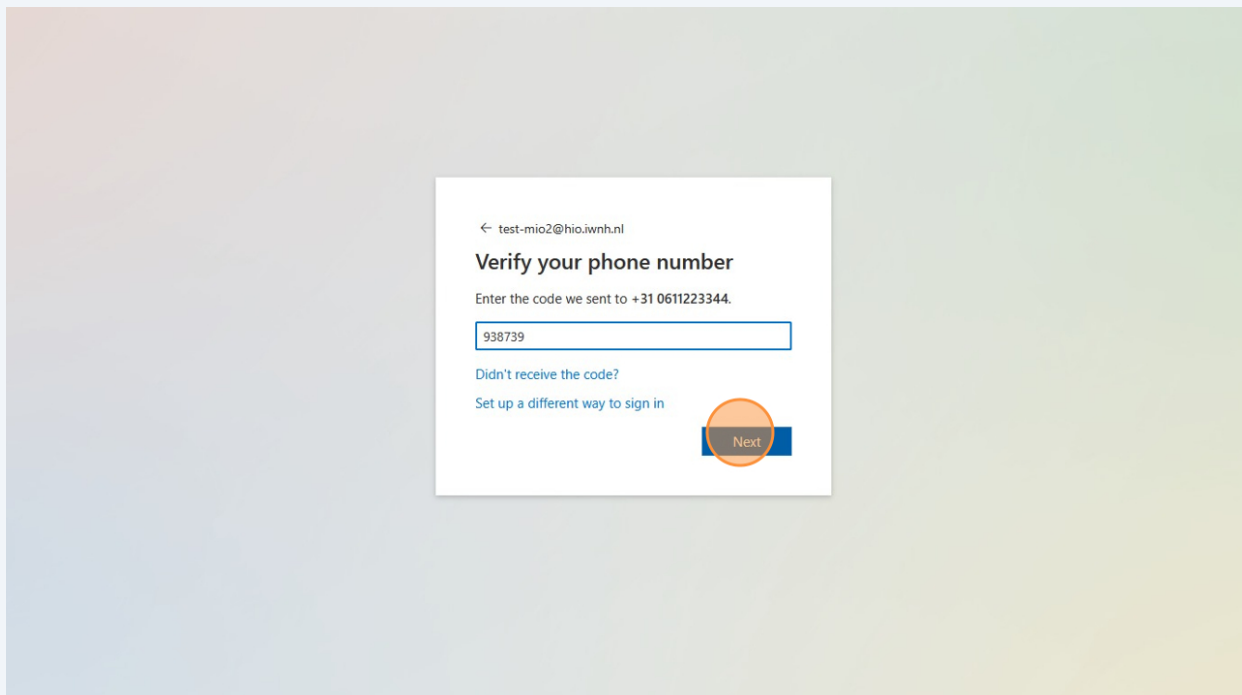
[Set up a different way to sign in](#)

[Skip setup](#)

Next

9

Je ontvangt binnen één minuut een sms-bericht met een verificatiecode. Voer deze code in en klik op **Volgende**.



10

Je bent nu **succesvol** ingelogd in je mailbox.

